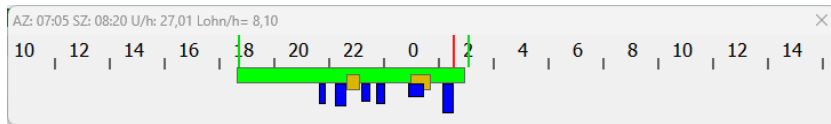


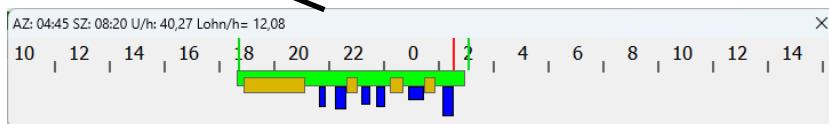
# Neue Funktion im LNK TaxiMaster - die längsten fünf Pausen eintragen

Mit **Y** werden die Pausen je nach Einstellungen wie folgt vorgeschlagen.

(Zwischen Schichtbeginn und Schichtende aus dem Arbeitszeitrnachweis)



Um die Einstellungen vorzunehmen  
klicken Sie auf die Titelzeile der Timeline und drücken dann **Y**

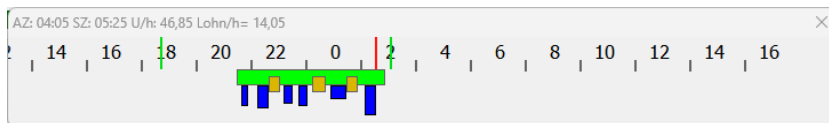


Einstellungen zu y

keine Pause vor der 1. Fahrt oder nach der letzten Fahrt

Schichtanfang / Schichtende anpassen

ok

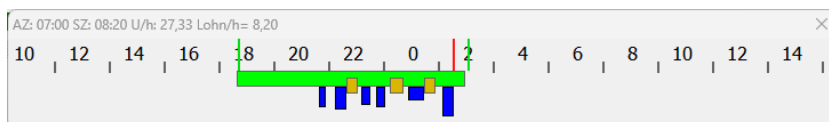


Einstellungen zu y

keine Pause vor der 1. Fahrt oder nach der letzten Fahrt

Schichtanfang / Schichtende anpassen

ok



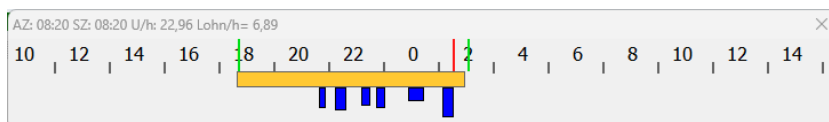
Einstellungen zu y

keine Pause vor der 1. Fahrt oder nach der letzten Fahrt

Schichtanfang / Schichtende anpassen

ok

Alle Pausen löschen



Anfangszeit 10-40 Minuten vor der ersten, Endzeit 10-20 Minuten nach der letzten Fahrt  
(Ändert sich mit jedem y)

Pausendauer wird von den leer gefahrenen km zwischen zwei Fahrten und der Geschwindigkeit der folgenden Fahrt beeinflusst